

# LINEポイント運用 デザインガイドライン

バナーの背景やイラストでLINEポイントの  
イメージを使う際の注意点


LINE POINTのロゴを利用する際はロゴガイドラインをご確認ください。

Version 1.0 - Last Update : 2023.04

**LINE**

# OK CASE

イラストやグラフィックの一部として、シンボルを想起させるように書き起こすのはOK



## OK CASE detail

イラストや背景の一部として、手書きの線や面を使って描かれている

\スキマ時間におすすめ/  
**かんたんに  
ポイントを貯めよう!**



©DK Co., LTD.

今すぐポイントGET >

提供：LINEスマート投資

LINEポイント取極祭 今だけポイント増量中!

友だちに紹介URLを送るだけで  
**最大101ポイント!**

さらに！友だちの口座開設完了で  
2人に100円ずつプレゼント♪

2019. 9.19 ~ 2019. 9. 29



詳しくはこちら

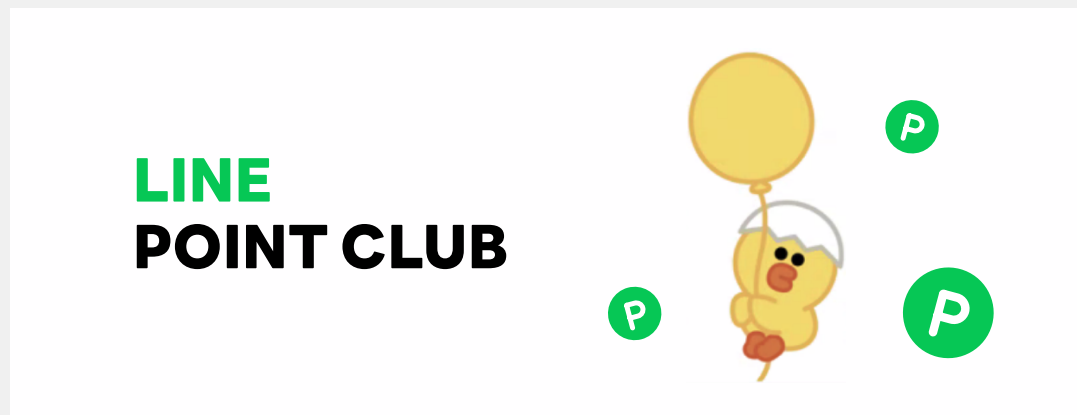
ラクラクかんたん!  
**ポイントが貯まる  
キャンペーン**



©POCHI

## OK CASE detail

3D、パスなどを使って描かれている。Pの文字はフォントを打ち替えている



## OK CASE detail

緑背景においては、白地に緑P文字、白フチもOK



白地に緑P文字



緑地に白フチ

# OK CASE detail

光沢をつける、透過させる、グラデーションをつける、はOK



## OK CASE detail

イラストや絵の一部として使用

※ただし、Pのシンボルデータをそのまま使用はNG



## NG CASE detail


シンボルデータをグラフィックやイラストの素材として使用するのはNG





## NG CASE detail

描きおこす際、色を緑・白以外の色を変更したり、お金のように見せたりするのはNG




# ILLUST COLOR GUIDE

LINEポイントの表現には以下のカラーを基本として使用してください。

※グラデーション、光や影の表現などには定義がありません。



## MAIN COLOR




HEX #06C755

RGB 6,199,85

CMYK 82,0,83,0

## P COLOR



HEX #FFFFFF

RGB 255,255,255

CMYK 0,0,0,0